

LAPORAN POSISI KEUANGAN PUBLIKASI

Nama Lembaga Jasa Keuangan : PT. BANK PEREKONOMIAN RAKYAT SYARIAH AL MAKMUR
Posisi Laporan : MARET 2026

(Dalam ribuan rupiah)

| ASET | Posisi Tanggal Laporan | Posisi yang Sama Tahun Sebelumnya |
|---|------------------------|-----------------------------------|
| 1. Kas dalam Rupiah | 399,891,700 | 522,193,800 |
| 2. Kas dalam Valuta Asing | 0 | 0 |
| 3. Surat Berharga Syariah | 0 | 0 |
| 4. Penempatan pada Bank Lain | 20,258,986,527 | 18,414,430,610 |
| 5. Piutang | | |
| a. Piutang Murabahah | 63,706,161,462 | 68,677,978,657 |
| b. Piutang Istishna | 0 | 0 |
| c. Piutang Multijasa | 1,245,874,715 | 1,223,100,673 |
| d. Piutang Qardh | 32,330,000 | 38,050,000 |
| e. Piutang Sewa | 0 | 0 |
| 6. Pembiayaan Bagi Hasil | | |
| a. Mudharabah | 3,475,258,901 | 1,248,958,325 |
| b. Musyarakah | 16,924,850,571 | 12,427,339,957 |
| c. Lainnya | 0 | 0 |
| 7. Penyertaan Modal | 0 | 0 |
| 8. Salam | 0 | 0 |
| 9. Aset Istishna dalam Penyelesaian | 0 | 0 |
| Termin Istishna -/- | 0 | 0 |
| 10. Ijarah | 0 | 0 |
| 11. Persediaan | 0 | 0 |
| 12. Agunan yang Diambil Alih | 865,916,605 | 1,437,916,605 |
| 13. Properti Terbengkalai | 0 | 0 |
| 14. Aset Tetap dan Inventaris | 1,709,942,615 | 1,993,792,615 |
| Akumulasi Penyusutan dan Cadangan Penurunan Nilai -/- | 1,397,521,324 | 1,635,430,113 |
| 15. Aset Tidak Berwujud | 4,425,000 | 4,425,000 |
| Akumulasi Amortisasi dan Cadangan Penurunan Nilai -/- | 4,424,998 | 4,424,998 |
| 16. Cadangan Kerugian Penurunan Nilai -/- | 680,295,139 | 743,954,956 |
| 17. Aset Lainnya | 2,041,945,797 | 1,801,753,383 |
| Total Aset | 108,583,342,432 | 105,406,129,558 |

(Dalam ribuan rupiah)

| LIABILITAS DAN EKUITAS | Posisi Tanggal Laporan | Posisi yang Sama Tahun Sebelumnya |
|---|------------------------|-----------------------------------|
| 1. Liabilitas Segera | 168,527,868 | 201,261,031 |
| 2. Tabungan Wadiah | 28,876,430,281 | 24,773,127,979 |
| 3. Simpanan Mudarabah | | |
| a. Tabungan Mudarabah | 2,170,326,504 | 1,980,168,254 |
| b. Deposito Mudarabah | 35,957,629,000 | 38,686,129,000 |
| 4. Liabilitas kepada Bank Indonesia | 0 | 0 |
| 5. Liabilitas kepada Bank Lain | 23,481,624,456 | 24,376,555,624 |
| 6. Pembiayaan Diterima | 5,848,799,453 | 3,743,176,591 |
| 7. Liabilitas Lainnya | 1,447,306,257 | 1,492,170,634 |
| 8. Dana Syirkah Temporer | 0 | 0 |
| 9. Modal Disetor | 6,000,000,000 | 3,491,970,000 |
| 10. Tambahan Modal Disetor | 0 | 0 |
| 11. Ekuitas Lain | | |
| a. Keuntungan (Kerugian) dari Perubahan Nilai Aset Keuangan | 0 | 0 |
| b. Selisih Penilaian Kembali Aset Tetap | 0 | 0 |

LAPORAN POSISI KEUANGAN PUBLIKASI

Nama Lembaga Jasa Keuangan : PT. BANK PEREKONOMIAN RAKYAT SYARIAH AL MAKMUR
Posisi Laporan : MARET 2026

(Dalam ribuan rupiah)

| | | |
|--|-----------------|-----------------|
| c. Lainnya | 0 | 0 |
| d. Pajak Penghasilan terkait dengan Ekuitas Lain -/- | 0 | 0 |
| 12. Saldo Laba | | |
| a. Cadangan Umum | 798,394,000 | 698,394,000 |
| b. Cadangan Tujuan | 1,060,944,092 | 120,727,525 |
| c. Belum ditentukan tujuannya | 2,773,360,521 | 5,842,448,920 |
| Total Liabilitas, Dana Syirkah Temporer dan Ekuitas | 108,583,342,432 | 105,406,129,558 |

Payakumbuh, 27 April 2026

PT. BPR Syariah Al Makmur



Mhd. Budi Nanda
Direktur Utama

LAPORAN LABA RUGI PUBLIKASI

Nama Lembaga Jasa Keuangan
Posisi Laporan

: PT. BANK PEREKONOMIAN RAKYAT SYARIAH AL MAKMUR
MARET 2026

(Dalam ribuan rupiah)

| POS | Posisi Tanggal Laporan | Posisi yang Sama Tahun Sebelumnya |
|--|------------------------|-----------------------------------|
| I. Pendapatan Dari Penyaluran Dana | 3,060,678,787 | 3,349,108,279 |
| 1. Dari Surat Berharga Syariah | 0 | 0 |
| 2. Dari Penempatan Pada Bank Syariah Lain | 237,209,637 | 149,422,970 |
| 3. Pembiayaan yang diberikan | | |
| a. Pendapatan Piutang | | |
| i. Piutang Murabahah | 2,372,051,002 | 2,598,808,343 |
| ii. Piutang Istishna | 0 | 0 |
| iii. Piutang Multijasa | 56,484,514 | 55,298,415 |
| b. Pendapatan Bagi Hasil | | |
| i. Mudarabah | 64,269,157 | 41,250,000 |
| ii. Musyarakah | 330,664,477 | 504,328,551 |
| c. Pendapatan Sewa | 0 | 0 |
| d. Pendapatan Lainnya | 0 | 0 |
| 4. Koreksi atas Pendapatan Margin/Bagi Hasil/Sewa -/- | 0 | 0 |
| II. Bagi Hasil Untuk Simpanan dan Pembiayaan Mudarabah dan Dana | 1,121,409,665 | 1,115,937,145 |
| 1. Simpanan dan Pembiayaan Mudarabah | 1,121,409,665 | 1,115,937,145 |
| 2. Dana Syirkah Temporer | 0 | 0 |
| III. Pendapatan setelah distribusi bagi hasil (I - II) | 1,939,269,122 | 2,233,171,134 |
| IV. Pendapatan Operasional Lainnya | 379,126,951 | 406,786,011 |
| V. Beban Operasional | 1,675,048,893 | 1,984,992,603 |
| 1. Beban Bonus Titipan Wadiah | 25,750,526 | 22,028,878 |
| 2. Beban Imbalan atas Pembiayaan yang Diterima | 0 | 0 |
| 3. Beban Premi Asuransi dan Penjaminan | 44,718,000 | 40,528,000 |
| 4. Beban Cadangan Kerugian Penurunan Nilai | 73,168,010 | 47,650,299 |
| 5. Beban Pemasaran | 1,800,000 | 16,457,580 |
| 6. Beban Penelitian dan Pengembangan | 0 | 0 |
| 7. Beban Administrasi dan Umum | 1,529,612,357 | 1,858,327,846 |
| VI. Pendapatan dan Beban Nonoperasional | 22,221 | 492,968 |
| 1. Pendapatan Nonoperasional | 22,221 | 492,968 |
| 2. Beban Nonoperasional | | |
| a. Kerugian dari Penjualan Aset Tetap dan Inventaris | 0 | 0 |
| b. Lainnya | 0 | 0 |
| VII. Laba Rugi Tahun Berjalan | 643,369,401 | 655,457,510 |
| VIII. Taksiran Pajak Penghasilan | 0 | 0 |
| IX. Pajak Tangguhan | 0 | 0 |
| X. Zakat | 0 | 0 |
| XI. Laba Rugi Bersih | 643,369,401 | 655,457,510 |
| XII. PENGHASILAN KOMPREHENSIF LAIN | | |
| XIII. Tidak Akan Direklasifikasi ke Laba Rugi | | |
| a. Keuntungan Revaluasi Aset Tetap | 0 | 0 |
| b. Lainnya | 0 | 0 |
| c. Pajak Penghasilan Terkait | 0 | 0 |
| XVII. Akan Direklasifikasikan ke Laba Rugi | | |
| a. Keuntungan (Kerugian) dan Perubahan Nilai Aset Keuangan Dalam | 0 | 0 |
| b. Lainnya | 0 | 0 |
| c. Pajak Penghasilan Terkait | 0 | 0 |
| XXI PENGHASILAN KOMPREHENSIF LAIN SETELAH PAJAK | 0 | 0 |
| XXII TOTAL LABA (RUGI) KOMPREHENSIF TAHUN BERJALAN | 0 | 0 |

Payakumbuh, 27 April 2026

PT. BPR Syariah Al Makmur

Bank BPR Syariah
Al Makmur
Mhd. Budi Nanda
Direktur Utama

LAPORAN RASIO KEUANGAN

Nama Lembaga Jasa Keuangan : PT. BANK PEREKONOMIAN RAKYAT SYARIAH AL MAKMUR
 Posisi Laporan : MARET 2026

| Jenis Rasio | Nilai Rasio (%) |
|---|-----------------|
| 1. Kewajiban Penyediaan Modal Minimum (KPMM) | 25.76 |
| 2. Penyisihan Penghapusan Aset Produktif (PPAP) | 100.00 |
| 3. Non Performing Financing (NPF) Neto | 0.40 |
| 4. Non Performing Financing (NPF) Gross | 0.77 |
| 5. Return on Asset (ROA) | 2.40 |
| 6. Beban Operasional terhadap Pendapatan Operasional (BOPO) | 81.30 |
| 7. Net Imbalan (NI) | 8.75 |
| 8. Financing to Deposit Ratio (FDR) | 127.43 |
| 9. Cash Ratio | 20.21 |

Payakumbuh, 27 April 2026
 PT. BPR Syariah Al Makmur



Mhd. Budi Nanda
 Direktur Utama

LAPORAN SUMBER dan PENYALURAN DANA ZAKAT dan WAKAF

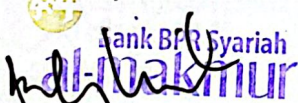
Nama Lembaga Jasa Keuangan : **PT. BANK PEREKONOMIAN RAKYAT SYARIAH AL MAKMUR**
 Posisi Laporan : **MARET 2026**

(Dalam ribuan rupiah)

| URAIAN | Posisi Tanggal Laporan | Posisi 31 Desember Tahun Sebelumnya |
|---|------------------------|-------------------------------------|
| I. Sumber dan Penyaluran Dana Zakat | | |
| 1. Penerimaan Dana Zakat yang Berasal dari: | | |
| a. Intern BPRS | 78,973,458 | 68,185,693 |
| b. Ekstern BPRS | 0 | 0 |
| Total Penerimaan | 78,973,458 | 68,185,693 |
| 2. Penyaluran Dana Zakat kepada Entitas | | |
| a. Lembaga Amil Zakat | 58,850,000 | 53,655,000 |
| b. Badan Amil Zakat | 0 | 0 |
| Total Penyaluran | 58,850,000 | 53,655,000 |
| II. Sumber dan Penyaluran Dana Wakaf | | |
| 1. Penerimaan Dana Wakaf yang Berasal dari: | | |
| a. Intern BPRS | 0 | 0 |
| b. Ekstern BPRS | 0 | 0 |
| Total Penerimaan | 0 | 0 |
| 2. Penyaluran Dana Wakaf kepada Entitas | | |
| a. Badan Wakaf Indonesia | 0 | 0 |
| b. Nadzir Lain* | 0 | 0 |
| Total Penyaluran | 0 | 0 |

Payakumbuh, 27 April 2026

PT. BPR Syariah Al Makmur



Mhd. Budi Nañda
 Direktur Utama


LAPORAN SUMBER dan PENGGUNAAN DANA KEBAJIKAN

Nama Lembaga Jasa Keuangan : PT. BANK PEREKONOMIAN RAKYAT SYARIAH AL MAKMUR
 Posisi Laporan : MARET 2026

(Dalam ribuan rupiah)

| URAIAN | Posisi Tanggal Laporan | Posisi 31 Desember Tahun Sebelumnya |
|--|------------------------|-------------------------------------|
| 1. Saldo Awal Dana Kebajikan | 2,824,576 | 12,682,414 |
| 2. Penerimaan Dana Kebajikan | | |
| a. Infak dan Sedekah | 1,000,000 | 1,000,000 |
| b. Pengembalian Dana Kebajikan Produktif | 0 | 0 |
| c. Denda | 270,000 | 1,172,006 |
| d. Penerimaan Nonhalal | 279,557 | 6,105,656 |
| e. Lainnya | 0 | 0 |
| Total Penerimaan | 1,549,557 | 8,277,662 |
| 3. Penggunaan Dana Kebajikan | | |
| a. Dana Kebajikan Produktif | 0 | 0 |
| b. Sumbangan | 350,000 | 18,135,500 |
| c. Penggunaan Lainnya untuk Kepentingan | 0 | 0 |
| Total Penggunaan | 350,000 | 18,135,500 |
| 4. Kenaikan (Penurunan) Dana Kebajikan | 1,199,557 | (9,857,838) |
| 5. Saldo Akhir Dana Kebajikan | 4,024,133 | 2,824,576 |

Payakumbuh, 27 April 2026
 PT. BPR Syariah Al Makmur



Mhd. Budi Nanda
 Direktur Utama

LAPORAN DISTRIBUSI BAGI HASIL

Nama Lembaga Jasa Keuangan : PT. BANK PEREKONOMIAN RAKYAT SYARIAH AL MAKMUR
Posisi Laporan : MARET 2026

(Dalam ribuan rupiah)

| Non Profit Sharing | | | | | |
|-----------------------------|-----------------------|-------------------------------------|--------------------|--------------------|-------------------------|
| Jenis Penghimpunan Dana | Saldo Rata-Rata | Pendapatan yang Akan Dibagihasilkan | Porsi Pemilik Dana | | |
| | | | Nisbah | Jumlah Bagi Hasil | Indikasi Rate of Return |
| Liabilitas Kepada Bank Lain | 23,464,263,330 | 186,694,935 | 61.86 | 114,394,999 | 5.94 |
| Tabungan Mudharabah | 2,170,326,504 | 5,627,054 | 14.44 | 2,252,077 | 1.25 |
| Deposito Mudharabah | 35,957,629,000 | 279,961,016 | 0.00 | 176,707,424 | 0.00 |
| a. 1 (satu) bulan | 3,210,000,000 | 25,127,522 | 56.46 | 17,319,986 | 5.30 |
| b. 3 (tiga) bulan | 855,000,000 | 6,129,243 | 25.06 | 2,326,058 | 2.35 |
| c. 6 (enam) bulan | 2,823,000,000 | 22,098,128 | 41.59 | 12,507,753 | 3.91 |
| d. 12 (dua belas) bulan | 29,069,629,000 | 226,606,123 | 44.06 | 144,553,627 | 4.14 |
| Pembiayaan Diterima | 5,848,799,453 | 1,447,903,758 | 8.12 | 45,906,676 | 9.00 |
| JUMLAH | 67,441,018,287 | 1,920,186,763 | | 339,261,176 | |

| Jenis Penyaluran Dana | Saldo Rata-Rata | Pendapatan yang Akan Dibagihasilkan |
|---------------------------|------------------------|-------------------------------------|
| Penempatan pada Bank Lain | 20,258,986,526 | 44,509,165 |
| Piutang Murabahah | 64,254,300,534 | 898,016,479 |
| Piutang Istishna | 0 | 0 |
| Piutang Multijasa | 1,245,874,715 | 19,526,115 |
| Pembiayaan Gadai | 0 | 0 |
| Pembiayaan Mudharabah | 3,475,258,901 | 21,287,261 |
| Pembiayaan Musyarakah | 16,924,850,571 | 111,998,894 |
| Pembiayaan Sewa | 0 | 0 |
| Pembiayaan Lainnya | 0 | 0 |
| JUMLAH | 106,159,271,247 | 1,095,337,914 |

Payakumbuh, 27 April 2026
PT. BPR Syariah Al Makmur


Mhd. Budi Nanda
Direktur Utama


LAPORAN KUALITAS ASET PRODUKTIF

Nama Lembaga Jasa Keuangan : PT. BANK PEREKONOMIAN RAKYAT SYARIAH AL MAKMUR
 Posisi Laporan : MARET 2026

(Dalam ribuan rupiah)

| ASET | Posisi Tanggal Laporan | | | | | Jumlah |
|--------------------------------------|------------------------|----------------|------------|-------------|-------------|-----------------|
| | L | DPK | KL | D | M | |
| 1. Surat Berharga Syariah | 0 | | 0 | | 0 | 0 |
| 2. Penyertaan Modal | 0 | 0 | 0 | 0 | 0 | 0 |
| 3. Penempatan pada Bank Syariah Lain | 20,177,600,902 | | 0 | | 0 | 20,177,600,902 |
| 2. Piutang | 52,650,237,875 | 11,678,571,832 | 17,000,000 | 105,333,172 | 533,223,298 | 64,984,366,177 |
| a. Piutang Murabahah | 51,554,901,997 | 11,512,702,995 | 0 | 105,333,172 | 533,223,298 | 63,706,161,462 |
| b. Piutang Istishna | 0 | 0 | 0 | 0 | 0 | 0 |
| c. Piutang Multijasa | 1,063,005,878 | 165,868,837 | 17,000,000 | 0 | 0 | 1,245,874,715 |
| d. Piutang Qardh | 32,330,000 | 0 | 0 | 0 | 0 | 32,330,000 |
| e. Piutang Sewa | 0 | 0 | 0 | 0 | 0 | 0 |
| 3. Pembiayaan Bagi Hasil | 19,601,625,884 | 798,483,588 | 0 | 0 | 0 | 20,400,109,472 |
| a. Mudharabah | 3,475,258,901 | 0 | 0 | 0 | 0 | 3,475,258,901 |
| b. Musyarakah | 16,126,366,983 | 798,483,588 | 0 | 0 | 0 | 16,924,850,571 |
| c. Lainnya | 0 | 0 | 0 | 0 | 0 | 0 |
| Jumlah Aset Produktif | 92,429,464,661 | 12,477,055,420 | 17,000,000 | 105,333,172 | 533,223,298 | 105,562,076,551 |
| Aset Produktif kepada Pihak Terkait | 1,494,480,703 | 0 | 0 | 0 | 0 | 1,494,480,703 |

Payakumbuh, 27 April 2026
 PT. BPR Syariah Al Makmur


Mhd. Budi Nanda
 Direktur Utama

LAPORAN INFORMASI LAINNYA

Nama Lembaga Jasa Keuangan : PT. BANK PEREKONOMIAN RAKYAT SYARIAH AL MAKMUR
Posisi Laporan : MARET 2026

| Anggota Direksi, Anggota Dewan Komisaris, dan Anggota DPS BPRS | Pemegang Saham | Status Pemegang Saham | Ultimate Shareholders |
|--|---------------------------------------|-----------------------|-----------------------|
| DIREKSI | 1. DRS. H. AZMI SJAHBUDDIN (24.68%) | PSP | |
| MHD. BUDI NANDA | 2. NY. YUSNANI YANIS NASROEL (14.13%) | Non PSP | |
| CUT RISKI WIRAWANTI | 3. ERMAN KAMULI (12.77%) | Non PSP | |
| DEWAN KOMISARIS | 4. KAPTEN JOSRIZAL ZAIN, SE (8.20%) | Non PSP | |
| 1. AZMI SJAHBUDDIN | 5. MOH. RIDHA BAHAR (5.74%) | Non PSP | |
| 2. ZULFIKAR LUKMAN | 6. H. ZULFIKAR LUKMAN (5.69%) | Non PSP | |
| DEWAN PENGAWAS SYARIAH | 7. NY. DRA. NILAM SARI (3.91%) | Non PSP | |
| 1. ASYARI | 8. H. BUJANG WIRYAATMAJA (2.87%) | Non PSP | |
| 2. SAFRUDIN HALIMY KAMALUDIN | 9. NY. GANEFO DEWI SUTAN (2.87%) | Non PSP | |
| | 10. Lainnya (19.14%) | Non PSP | |

Payakumbuh, 27 April 2026
PT. BPR Syariah Al Makmur


Bank BPR Syariah
Al-Makmur

Mhd. Budi Nanda
Direktur Utama

LAPORAN KOMITMEN dan KONTINJENSI PUBLIKASI

Nama Lembaga Jasa Keuangan : PT. BANK PEREKONOMIAN RAKYAT SYARIAH AL MAKMUR
Posisi Laporan : MARET 2026

(Dalam ribuan rupiah)

| POS | Posisi Tanggal Laporan | Posisi yang Sama Tahun Sebelumnya |
|---|-------------------------------|--|
| I. TAGIHAN KOMITMEN | | |
| 1. Fasilitas Pembiayaan yang Belum Ditarik | 0 | 0 |
| 2. Lainnya | 0 | 0 |
| II. KEWAJIBAN KOMITMEN | | |
| 1. Fasilitas Pembiayaan Bagi Hasil yang Belum | 0 | 0 |
| 2. Lainnya | 0 | 0 |
| III. TAGIHAN KONTINJENSI | | |
| 1. Jaminan atau Garansi (Kafalah) yang | 0 | 0 |
| 2. Pendapatan dalam Penyelesaian | 205,907,259 | 232,325,436 |
| 3. Lainnya | 0 | 0 |
| IV. LAINNYA | | |
| 1. Aset Produktif yang Dihapusbuku | | |
| a. Aset Produktif | 347,355,540 | 238,747,540 |
| b. Aset Produktif Dihapusbuku yang Dipulihkan | 0 | 0 |
| 2. Aset Produktif yang Dihapus Tagih | 0 | 0 |
| 3. Penerusan Dana (Channeling) | 0 | 0 |

Payakumbuh, 27 April 2026
PT. BPR Syariah Al Makmur



Mhd. Budi Nanda
 Direktur Utama